
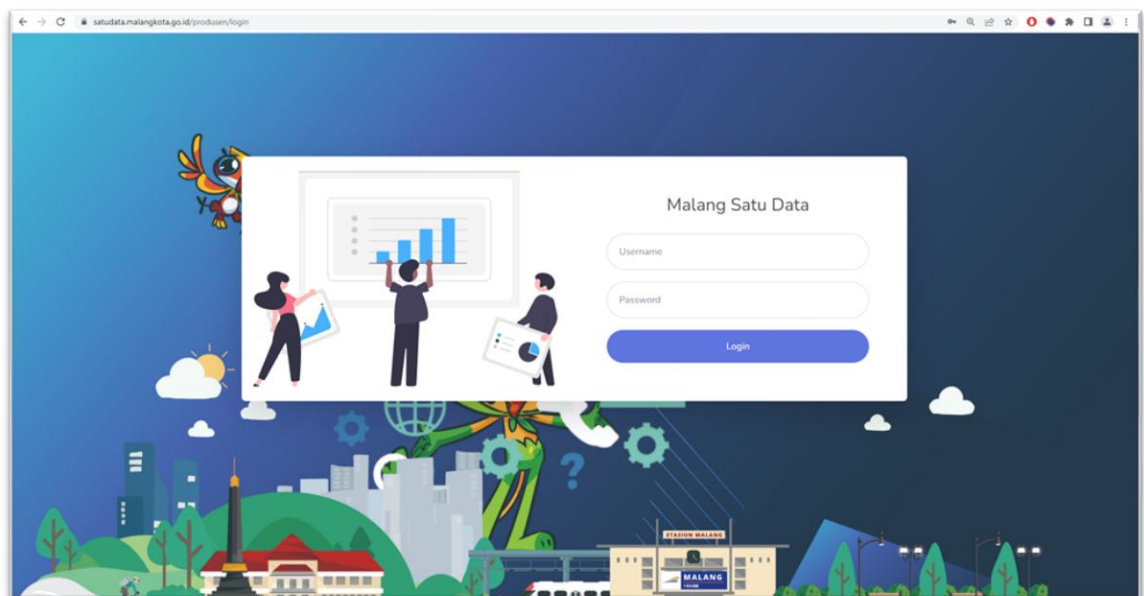
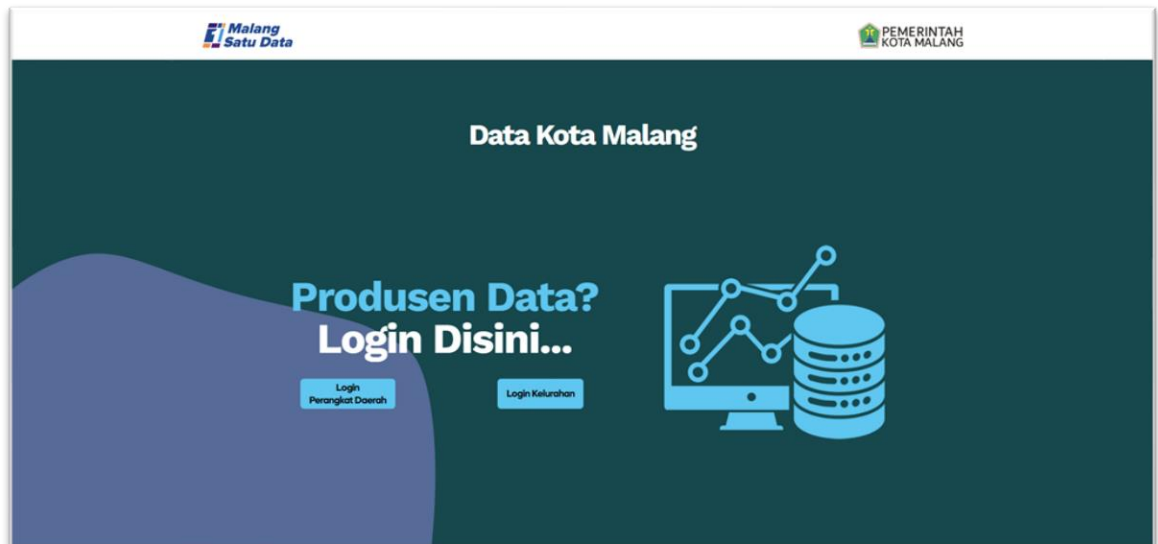


PANDUAN **OPERATOR** 2024

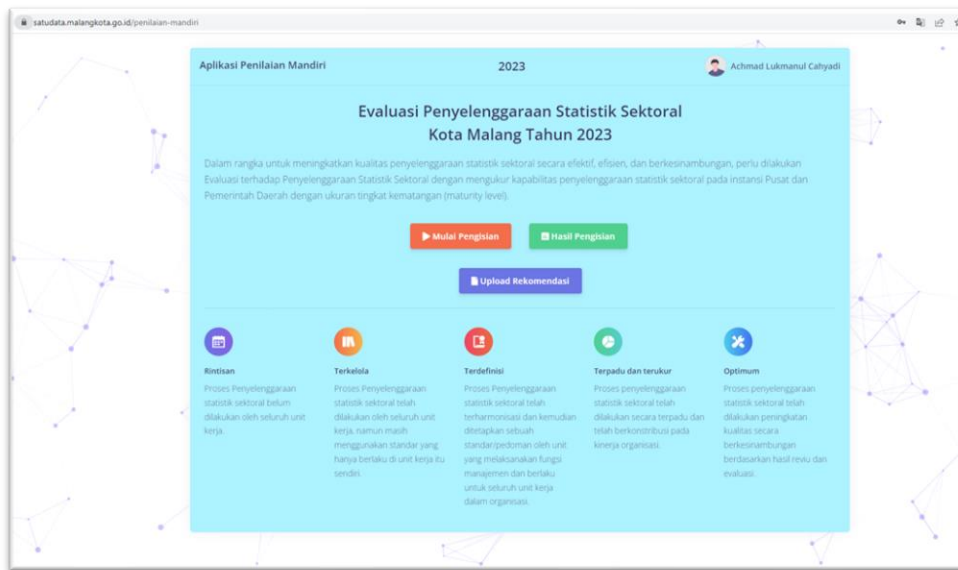
Aplikasi Penilaian Mandiri
Monitoring dan Evaluasi Penyelenggaraan
Malang Satu Data

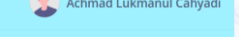
A. AKSES APLIKASI

1. Login ke aplikasi satudata.malangkota.go.id melalui  menggunakan akun yang telah didaftarkan oleh Admin Perangkat Daerah.




2. Berikut adalah tampilan awal Penilaian Mandiri.



3. Klik pada nama Operator di bagian kanan atas  Achmad Lukmanul Cahyadi untuk memunculkan Profil pengguna dan *log out*.



4. Klik  Profil Anda untuk memunculkan informasi pengguna dan mengubah password.

Profil

Nama

Achmad Lukmanul Cahyadi

Email

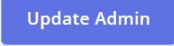

lol@gmail.com

Password

Masukkan password

Batal

Update Admin

5. Klik  jika melakukan perubahan password, klik  untuk kembali ke halaman awal.
6. Tugas yang dilakukan oleh operator yaitu:
 - Melakukan Penilaian Mandiri
 - a. Mengisikan tingkat kematangan dari tiap-tiap indikator.
 - b. Mengisikan penjelasan yang mendukung tingkat kematangan dari tiap-tiap indikator.
 - c. Mengunggah file bukti yang mendukung poin (a) dan (b).
 - Laporan Pengajuan Rekomendasi
Mengunggah file rekomendasi kegiatan statistik/pendataan yang telah diajukan dan/atau telah disetujui oleh BPS Kota Malang.

B. PENILAIAN MANDIRI

Berikut adalah langkah-langkah pengisian Penilaian Mandiri

1. Klik **Mulai Pengisian** pada tampilan awal untuk mulai melakukan penilaian mandiri.

Aplikasi Penilaian Mandiri

Daftar Pertanyaan

10101 Tingkat Kematangan Penerapan Standar Data Statistik (SDS) **Belum Diperiksa**

1. Penerapan SDS belum dilakukan oleh Produsen Data

2. Penerapan SDS telah dilakukan oleh Produsen Data sesuai standarnya masing-masing

3. Penerapan SDS telah dilakukan berdasarkan pedoman yang ditetapkan

4. Penerapan SDS telah dilakukan evaluasi secara berkala

5. Penerapan SDS telah dilakukan tindaklanjut berdasarkan hasil evaluasi

Lihat Penjelasan ▾

Contoh Bukti Dukung untuk Tiap Tingkat Kematangan ▾

Penjelasan Tentang Kematangan (Isian penjelasan minimal 10 kata)

Bukti Dukung (Dokumen PDF dengan ukuran maksimal 1 MB)

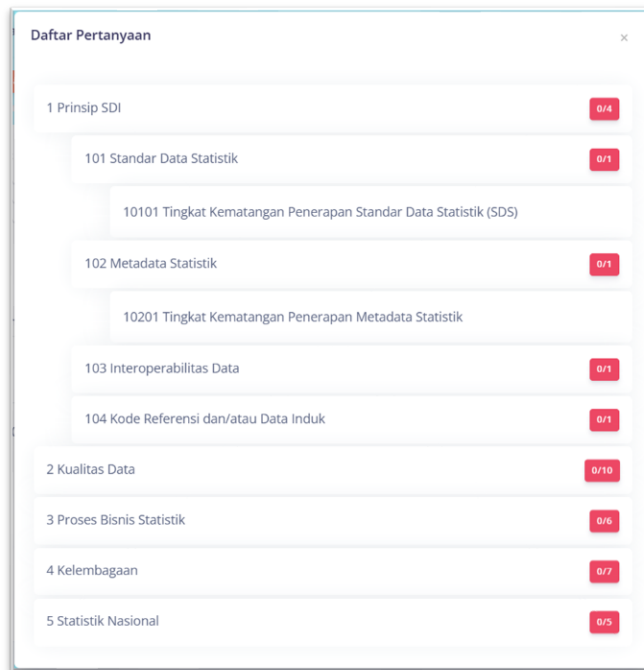
Pilih File atau Drag File Ke Sini



Simpan

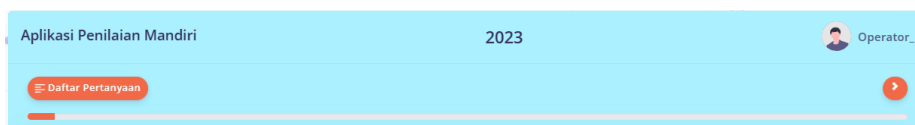
NO.	TANGGAL UPLOAD FILE	NAMA FILE	UPLOADER	OPSI
No data available in table				

Showing 0 to 0 of 0 entries

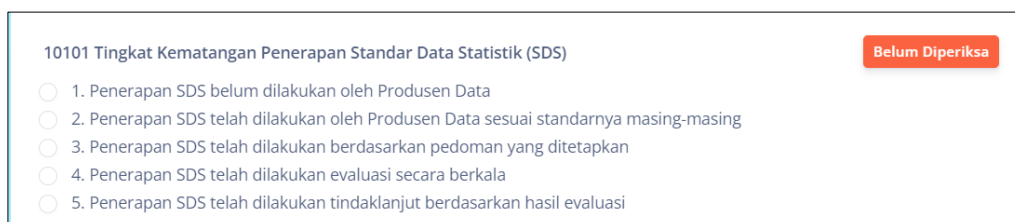
2. Klik **Daftar Pertanyaan** untuk memunculkan daftar domain, aspek, serta indikator penilaian.






3.  menunjukkan keterisian indikator, jika indikator telah terpenuhi semua maka akan berubah menjadi warna hijau . Operator dapat melakukan pengisian terhadap indikator secara berurutan, mulai dari indikator pertama hingga indikator terakhir. Namun operator dapat tetap melakukan pengisian terhadap indikator secara tidak berurutan, sehingga indikator yang dianggap sudah lengkap informasi dan bukti dukungannya bisa diisi terlebih dahulu ke dalam aplikasi.
4. Progress Bar yang terletak dibawah daftar pertanyaan menunjukkan progress pengisian indikator.



5. Klik salah satu nilai yang menjelaskan tingkat kematangan indikator sesuai dengan keadaan.




 menunjukkan bahwa indikator tersebut belum lengkap terisi, apabila isian telah lengkap, maka akan berubah menjadi .

6. Keterangan mengenai indikator tertentu dapat dilihat pada  .
7. Tuliskan deskripsi mengenai skor yang diberikan minimal 10 kata pada kolom Penjelasan Tingkat Kematangan.



8. Bukti dukung wajib diunggah untuk nilai indikator diatas 1 pada kolom Bukti Dukung. Operator dapat mengunggah file bukti fisik lebih dari satu file dengan ketentuan format file .pdf dengan ukuran masing-masing file tidak lebih dari 1024 kb.



9. Klik  untuk menyimpan hasil isian.



10. Berikut adalah tampilan ketika isian telah berhasil disimpan.

Aplikasi Penilaian Mandiri

Daftar Pertanyaan

10101 Tingkat Kematangan Penerapan Standar Data Statistik (SDS) Tervalidasi

- 1. Penerapan SDS belum dilakukan oleh Produsen Data
- 2. Penerapan SDS telah dilakukan oleh Produsen Data sesuai standarnya masing-masing
- 3. Penerapan SDS telah dilakukan berdasarkan pedoman yang ditetapkan
- 4. Penerapan SDS telah dilakukan evaluasi secara berkala
- 5. Penerapan SDS telah dilakukan tindak lanjut berdasarkan hasil evaluasi

Lihat Penjelasan ▾

Contoh Bukti Dukung untuk Tiap Tingkat Kematangan ▾

Penjelasan Tentang Kematangan (Isian penjelasan minimal 10 kata)

Penerapan SDS belum dilakukan oleh Produsen Data Penerapan SDS belum dilakukan oleh Produsen Data Penerapan SDS belum dilakukan oleh Produsen Data


Bukti Dukung (Dokumen PDF dengan ukuran maksimal 1 MB)

Pilih File atau Drag File Ke Sini

Simpan

NO.	TANGGAL UPLOAD FILE	NAMA FILE	UPLOADER	OPSI
1	2024-02-28	SDS.pdf	Achmad Lukmanul Cahyadi	
2	2024-02-28	SDS.pdf	Achmad Lukmanul Cahyadi	

Showing 1 to 2 of 2 entries

11. Jika semua indikator telah dinilai dan terisi lengkap (Tingkat Kematangan, Penjelasan Tingkat Kematangan, file Bukti Dukung), maka tombol  akan muncul untuk mengirimkan hasil penilaian kepada verifikator untuk diverifikasi.

Aplikasi Penilaian Mandiri

2023

Operator_

Daftar Pertanyaan

Kirim

50302 Tingkat Kematangan Penyebarluasan Data Tervalidasi

- 1. Penyebarluasan Data belum dilakukan oleh Produsen Data
- 2. Penyebarluasan Data dilakukan oleh Produsen Data untuk kepentingan Produsen Data sendiri
- 3. Penyebarluasan Data telah dilakukan melalui Walidata menggunakan pusat rujukan informasi statistik, portal Satu Data Indonesia, Jaringan Informasi Geospasial Nasional dan/atau Sistem Big Data Pemerintah serta dilakukan reviu dan evaluasi secara berkala

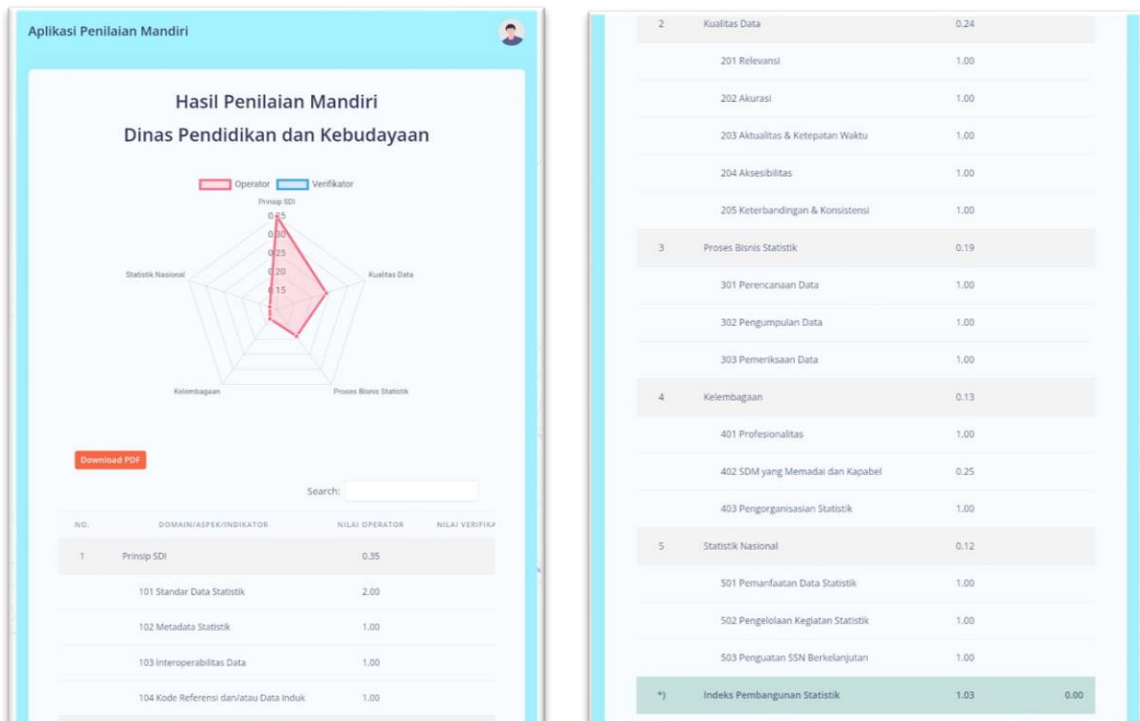
Lihat Penjelasan ▾

12. Sebagai catatan, operator tidak dapat melakukan perubahan isian setelah hasil penilaian dikirimkan ke verifikator, sehingga mohon untuk dipastikan kembali isian tiap indikator telah sesuai.

13. Untuk kembali ke tampilan awal, silahkan klik pada [Aplikasi Penilaian Mandiri](#) yang terletak pada pojok kiri atas.


C. HASIL PENILAIAN MANDIRI

1. Klik [Hasil Pengisian](#) untuk mengetahui nilai sementara untuk Indeks Pembangunan Statistik seperti pada tampilan sebagai berikut.




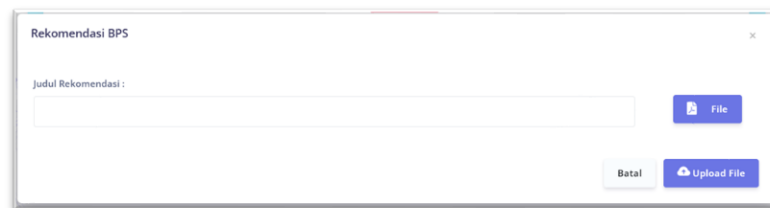
2. Untuk kembali ke tampilan awal, silahkan klik pada [Aplikasi Penilaian Mandiri](#) yang terletak pada pojok kiri atas.



D. LAPORAN PENGAJUAN REKOMENDASI

1. Klik  untuk melakukan pelaporan pengajuan rekomendasi kegiatan statistik, tampilan awal sebagai berikut.



2. Klik  untuk menambahkan file rekomendasi kegiatan yang telah dikeluarkan oleh BPS / screenshot pengajuan pada aplikasi ROMANTIK (romantik.bps.go.id).



3. Tuliskan judul rekomendasi pada kolom Judul Rekomendasi.
4. Klik  untuk memilih file rekomendasi dengan format .pdf dan ukuran tidak lebih dari 1024 KB.
5. Klik  untuk mengunggah file.
6. Berikut adalah tampilan apabila file rekomendasi telah berhasil terunggah.

